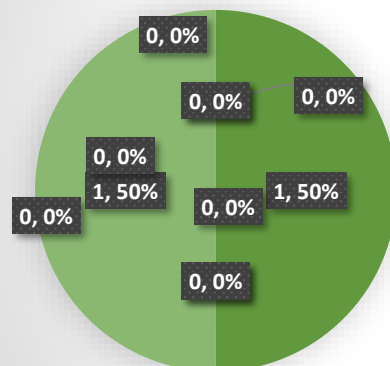


ESTADÍSTICAS DE TRANSPARENCIA DICIEMBRE 2025

| TIPO DE RESPUESTA | | | |
|-------------------|----------------------------------|---|-----|
| | Afirmativo | 0 | 0% |
| | Afirmativo Parcial Reservada | 0 | 0% |
| | Afirmativo Parcial Confidencial | 0 | 0% |
| | Afirmativo Parcial | 1 | 50% |
| | Negativo Reservada | 0 | 0% |
| | Negativo Confidencial | 0 | 0% |
| | Negativo por Inexistencia | 1 | 50% |
| | Prevencion | 0 | 0% |
| | Acuerdo de no Competencia | 0 | 0% |
| | Remitidas al ITEI -Incompetencia | 0 | 0% |
| | Acuerdo de Derivación Parcial | 0 | 0% |

| | | |
|---------------|----------|-------------|
| TOTAL: | 2 | 100% |
|---------------|----------|-------------|



- Afirmativo
- Afirmativo Parcial Reservada
- Afirmativo Parcial Confidencial
- Afirmativo Parcial
- Negativo Reservada
- Negativo Confidencial
- Negativo por Inexistencia
- Prevencion
- Acuerdo de no Competencia
- Remitidas al ITEI -Incompetencia

La presente gráfica muestra de modo porcentual, el tipo de respuestas a las solicitudes de información recibidas.

SOLICITUDES POR GÉNERO Y FORMATO

| | Registro manual a PNT | Genero | PNT de COMUDE | transparencia_comude@tlajomulco.gob.mx | Recibida por Derivación de otras UT | Recibida por derivacion del ITEI | TOTAL | % |
|--------------|-----------------------|---------------|---------------|--|-------------------------------------|----------------------------------|----------|-------------|
| | 0 | Femenino | 0 | 0 | 0 | 0 | 0 | 0% |
| | 0 | Masculino | 1 | 0 | 0 | 0 | 1 | 0% |
| | 0 | No Especifica | 0 | 0 | 1 | 0 | 1 | 0% |
| | 0 | Empresa | 0 | 0 | 0 | 0 | 0 | 0% |
| TOTAL | 0 | TOTAL | 1 | 0 | 1 | 0 | 0 | 100% |

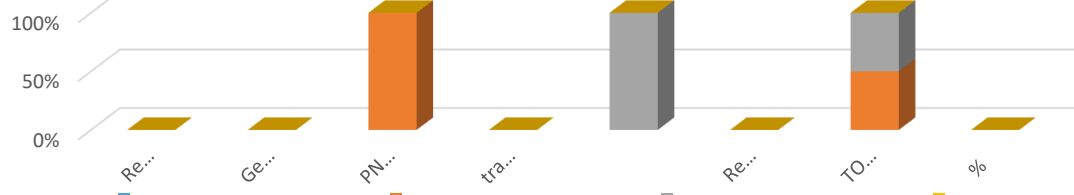
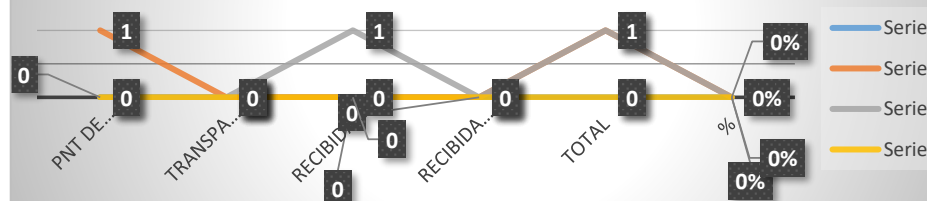


Total de solicitudes por género

0%
0%
0%



Total de solicitudes por medio de recepcion



Las presentes graficas muestran la cantidad y porcentaje de solicitudes que se recibieron por género y medio de recepción.

| MEDIOS DE ACCESO A LA INFORMACIÓN | | | | |
|-----------------------------------|--|--------------------------------|---|------|
| 1 | | Consulta Directa de Documentos | 0 | 0% |
| 2 | | Reproducción de Documentos | 0 | 0% |
| 3 | | Informes Específicos | 0 | 0% |
| 4 | | Combinación de las Anteriores | 2 | 100% |
| 5 | | Prevención | 0 | 0% |

| | | |
|-------|---|------|
| TOTAL | 2 | 100% |
|-------|---|------|



Título del gráfico



| Protección de Datos Personales | |
|---|---|
| Procedente Protección de Datos | 0 |
| Procedente Parcialmente Protección de Datos | 0 |

| | |
|----------------------------------|---|
| Improcedente Proteccion de Datos | 0 |
|----------------------------------|---|



Protección de Datos Personales

